




pons

DEUTSCH-TEST FÜR ZUWANDERER

Drei vollständige Modelltests
mit Schritt-für-Schritt-Anleitung





DEUTSCH-TEST FÜR ZUWANDERER

Drei vollständige Modelltests mit Schritt für Schritt Anleitung
Für Anfänger (A2) und Fortgeschrittene (B1)
Mit zwei Audio+MP3-CDs und Informationen zu Prüfung und
Bewertung

von
Alke Hauschild

PONS GmbH
Stuttgart

PONS

DEUTSCH-TEST FÜR ZUWANDERER

Drei vollständige Modelltests mit Schritt für Schritt Anleitung

von

Alke Hauschild

Autor und Verlag danken der telc gGmbH für ihre Beratung
und für die Begutachtung des Modelltests 1.

Auflage A1 ^{4 3 2 1} / 2018 2017 2016 2015

© PONS GmbH, Stöckachstr. 11, 70190 Stuttgart, 2015

www.pons.de

E-Mail: info@pons.de

Alle Rechte vorbehalten.

Redaktion: Simone Renz-Aburass

Logoentwurf: Erwin Poell, Heidelberg

Logoüberarbeitung: Sabine Redlin, Ludwigsburg

Titelfotos: Frau: Thinkstock/AdamGregor, Hand: Thinkstock/Szepy

Einbandgestaltung: Anne Helbich, Stuttgart

Satz: Digraf.pl - dtp services

Druck und Bindung: xxx

Printed in the EU.

ISBN: 978-3-12-562714-7

WILLKOMMEN

Der Deutsch-Test für Zuwanderer wurde vom Goethe-Institut und der telc GmbH entwickelt und gilt seit 2009 als Voraussetzung für einen dauerhaften Aufenthalt in Deutschland. Mit dem **PONS Deutsch-Test für Zuwanderer** können Sie sich gezielt auf diese Sprachprüfung vorbereiten.

Alles rund um die Prüfung

Im **Teil A** des Buches erfahren Sie alles, was Sie für die Prüfung wissen müssen: Wie ist der Ablauf der Prüfung, wer kann an der Prüfung teilnehmen, was sind genau die Themen usw.

Deutsch-Test Schritt für Schritt

Im **Teil B** des Buches finden Sie **drei Modelltests**, die genau dem Deutsch-Test für Zuwanderer entsprechen – so können Sie sich schon im Voraus prüfen und einschätzen, ob und wie gut Sie den echten Test bestehen können.

Im ersten Modelltest stellen wir Ihnen die gesamte Prüfung **Schritt für Schritt** vor: Sie erfahren hier, was geprüft wird, wie die einzelnen Aufgaben funktionieren, was Sie bei den einzelnen Aufgaben tun müssen und wie Sie die Aufgaben am besten lösen.

Tipp An vielen Stellen bekommen Sie genauere Informationen und zusätzliche Angaben in Form von Tipps.



Nützliche Hinweise helfen Ihnen, sich im Test schnell zurechtzufinden und die Aufgaben besser zu verstehen.



verweist auf die zur Aufgabe passende Audio-Datei auf CD1 bzw. CD2.

Außerdem finden Sie hier **Informationen** dazu, wie die einzelnen Aufgaben bewertet werden und wie viele Punkte Sie für welche Aufgabe erreichen können.

Am Ende jedes Testabschnitts geben wir Ihnen zusätzliche **Tipps**, wie Sie sich auf die einzelnen Teile der Prüfung vorbereiten können.

Im Anschluss an Modelltest 1 können Sie Ihre **Wortschatzkenntnisse trainieren**. Zu verschiedenen Themen gibt es Listen mit prüfungsrelevantem Wortschatz und Übungen.

So arbeiten Sie mit dem Buch

Beginnen Sie mit dem **Modelltest 1**, bearbeiten Sie eine Übung nach der anderen. Üben Sie nach jedem Testteil den Prüfungswortschatz mit unserem **Wortschatztraining**.

Nun kennen Sie den Ablauf, die Art der Übungen und haben den Wortschatz für die Prüfung gefestigt.

Jetzt können Sie mit den **Modelltests 2 und 3** weiter üben. Sie werden bestimmt bessere Ergebnisse haben, durch Ihre Erfahrung aus dem ersten Test und dem Wissen aus dem Wortschatztraining.

Anhang

Ab Seite 143 finden Sie die **Lösungen**. Sie erhalten hier auch Lösungsvorschläge zu den schriftlichen und mündlichen Aufgaben aller drei Modelltests.

Alles, was Sie bei den Hörverstehensaufgaben hören, können Sie ab Seite 149 nachlesen: Hier sind alle **Hörtexte** der beiden CDs abgedruckt.

Extra

Unter der Internetadresse www.pons.de/dtz finden Sie alle Wörter und Wendungen aus dem **Wortschatztraining** übersetzt in mehrere Sprachen.

Viel Erfolg!

Ihre PONS-Redaktion

Teil A

Allgemeine Informationen zur Prüfung	6
Das Testformat	7
Informationen zur Prüfung	9
Themen der Prüfung	11

Teil B

Modelltest 1

Hörverstehen	13
Hörverstehen Teil 1	14
Hörverstehen Teil 2	16
Hörverstehen Teil 3	18
Hörverstehen Teil 4	20
Tipps für die Vorbereitung	22
Leseverstehen	23
Aufgabe 1	24
Aufgabe 2	27
Aufgabe 3	30
Aufgabe 4	34
Aufgabe 5	36
Tipps für die Vorbereitung	38
Schriftlicher Ausdruck	39
Schriftlicher Ausdruck	40
Tipps für die Vorbereitung	46
Mündliche Prüfung	47
Teil 1	49
Teil 2	51
Teil 3	54
Tipps für die Vorbereitung	56

Wortschatztraining

Wohnen	57
Einkaufen	60
Mobilität	63
Arbeit	66
Betreuung der Kinder	69
Gesundheit	72
Medien	75
Unterricht	78
Aus- und Weiterbildung	81
Banken und Versicherungen	84
Ämter	87
Wortschatz im Test-Deutsch für Zuwanderer	90

Modelltest 2

Hören	93
Lesen	98
Schreiben	107
Sprechen	108

Modelltest 3

Hören	112
Lesen	117
Schreiben	126
Sprechen	127

Anhang

Antwortbogen	132
Bewertungskriterien „Schreiben“	138
Bewertungskriterien „Sprechen“	140
Lösungen	143
Hörtexte CD1 und CD2	149

Allgemeine Informationen zur Prüfung

Seit dem 1. Juli 2009 werden die Integrationskurse in Deutschland mit einer neuen Deutschprüfung abgeschlossen, dem „Deutsch-Test für Zuwanderer (DTZ)“.

Die Integrationskurse werden bundesweit von insgesamt 1.700 Einrichtungen angeboten, z. B. von Volkshochschulen, kirchlichen Trägergruppen oder anderen Bildungsstätten. Ziel des Integrationskurses ist es, das Sprachniveau B1 des Gemeinsamen Europäischen Referenzrahmens für Sprachen (GER) zu erreichen. Das Sprachniveau B1 ist auch eine Voraussetzung für den Daueraufenthalt oder die Einbürgerung in Deutschland.

Manche Kursteilnehmer erreichen nach 600 Unterrichtsstunden allerdings noch nicht das Sprachniveau B1. Sie erhalten dann einen Beleg ihrer Sprachkompetenz in den Bereichen Hören, Lesen, Schreiben und Sprechen, falls sie das Niveau A2 erreicht haben. Denn der Deutsch-Test für Zuwanderer ist ein skaliertes Test, der die Sprachkompetenz von A2 bis B1 erfasst.

Der Deutsch-Test für Zuwanderer wurde vom Goethe-Institut und der telc GmbH im Auftrag des Bundesministeriums des Innern entwickelt. Alle Bereiche des Tests sind auf die kommunikativen Bedürfnisse von Migrantinnen und Migranten zugeschnitten.

Aktuelle Informationen zum Test sind auch auf den Seiten der telc GmbH abrufbar, z. B. die Wortliste, das Prüfungshandbuch und ein Modelltest.

Das Testformat

SCHRIFTLICHE PRÜFUNG

	Teil	Ziel	Aufgabentyp	Punkte	Zeit
Hören	1	Öffentliche Durchsagen, Nachrichten / Ansagen am Telefon verstehen	4 Multiple-Choice-Aufgaben	4	25 min.
	2	Informationen im Radio verstehen	5 Multiple-Choice-Aufgaben	5	
	3	Gespräche aus dem Alltag verstehen	4 Richtig/Falsch-Aufgaben 4 Multiple-Choice-Aufgaben	8	
	4	Verschiedene Meinungen zu einem Thema verstehen	3 Aufgaben mit Zuordnung	3	
Lesen	1	Kataloge, Register, Verzeichnisse verstehen	5 Multiple-Choice-Aufgaben	5	45 min.
	2	Informationen in Anzeigen verstehen	5 Aufgaben mit Zuordnung	5	
	3	Informationen in Presstexten und formellen Mitteilungen verstehen	3 Richtig/Falsch-Aufgaben 3 Multiple-Choice-Aufgaben	6	
	4	Informationsbroschüren verstehen	3 Richtig/Falsch-Aufgaben	3	
	5	Fehlende Wörter in einem formellen Brief ergänzen	6 Multiple-Choice-Aufgaben	6	

Schreiben	Formelle oder halbformelle Mitteilungen oder Briefe schreiben	1 Schreibaufgabe	20	30 min.
------------------	---	------------------	----	---------

MÜNDLICHE PRÜFUNG

Sprechen	1a	Produktion: etwas über sich erzählen	Aufgabenblatt mit Stichworten	5*	2 min. pro Prüfling
	1b	Interaktion: auf Fragen antworten	Fragen der Prüfer	5*	
	2a	Produktion: über ein Foto sprechen	Foto	10*	3 min. pro Prüfling
	2b	Interaktion: über das Thema des Fotos sprechen; Thema mit der Situation in Ihrer Heimat vergleichen	Fragen der Prüfer	10*	
	3	Interaktion: gemeinsam etwas planen oder etwas aushandeln	Aufgabenblatt mit Stichpunkten	20*	6 min. für beide Prüflinge zusammen

* außerdem gibt es für Aufgabe 1 bis 3 noch einmal 50 Punkte für die sprachliche Leistung

Informationen zur Prüfung

Teilnehmer

Der Deutsch-Test für Zuwanderer (DTZ) ist ein Sprachtest für Zuwanderer ab 16 Jahren. Sie können den Test in ganz Deutschland machen. Es ist ein Standardtest. Das bedeutet: Das Testformat ist in allen Bundesländern identisch.

Niveaustufe

Der Test ist eine skalierte Prüfung. Das bedeutet: Die Prüfung prüft gleichzeitig die Niveaustufen A2 und B1. Ob Sie A2 oder B1 erreichen, hängt von Ihrer Punktzahl ab.

Prüfungsinstitutionen

Den Test können sie bei Institutionen machen, die Integrationskurse anbieten. Das können Sprachschulen oder Volkshochschulen sein. Es gibt in Deutschland mehr als 1000 Institutionen, die den Deutsch-Test für Zuwanderer anbieten. Informationen finden Sie auf der Website des Bundesamts für Migration und Flüchtlinge (BAMF).

Kosten

Wenn Sie den Deutsch-Test für Zuwanderer am Ende eines Integrationskurses machen, ist er für Sie kostenlos, aber nur dann, wenn Ihre Teilnahme an dem Kurs gefördert wurde. Falls Sie sich nur für den Test anmelden, müssen Sie eine Gebühr bezahlen.

Die Prüfung

Für die Prüfung brauchen Sie Ihren Pass oder ein anderes Dokument mit Ihrem Foto. Außerdem brauchen Sie einen Bleistift und einen Radiergummi. Papier bekommen Sie von den Prüfern. Wörterbücher oder andere Hilfen sind verboten.

Prüfungsteile

Die Prüfung besteht aus einer schriftlichen und einer mündlichen Prüfung.

Der schriftliche Teil ist eine Einzelprüfung. Sie besteht aus den Teilen *Hören*, *Lesen* und *Schreiben*. Zu den Teilen *Hören* und *Lesen* lösen sie 45 Aufgaben, für die es 45 Punkte gibt. Im Teil *Schreiben* können Sie 20 Punkte erreichen.

Die mündliche Prüfung machen Sie gemeinsam mit einem Partner. Sie besteht aus drei Teilen. In Teil 1 und 2 sprechen Sie allein oder mit dem Prüfer. In Teil

Tipp Es gibt auch einen Test für Jugendliche, die jünger als 27 Jahre sind.

Tipp Fragen Sie direkt bei einer Institution.

<http://www.bamf.de/>

Tipp Der Test kostet meist mehr als 100,00 Euro. Deshalb sollten Sie sich gut vorbereiten, um den Test zu bestehen.

Tipp Handys und Smartphones sind verboten. Schalten Sie Ihr Gerät vor der Prüfung aus.

Tipp In Teil 1 und 2 sprechen Sie allein oder mit dem Prüfer. In Teil 3 sprechen Sie mit Ihrem Prüfungs-partner.

3 müssen Sie mit Ihrem Prüfungspartner etwas planen oder aushandeln. In der mündlichen Prüfung können Sie 100 Punkte erreichen: 50 Punkte für die korrekte Bearbeitung der Aufgaben (Inhalt) und 50 Punkte für die sprachliche Leistung (Aussprache, Flüssigkeit, Korrektheit, Wortschatz).

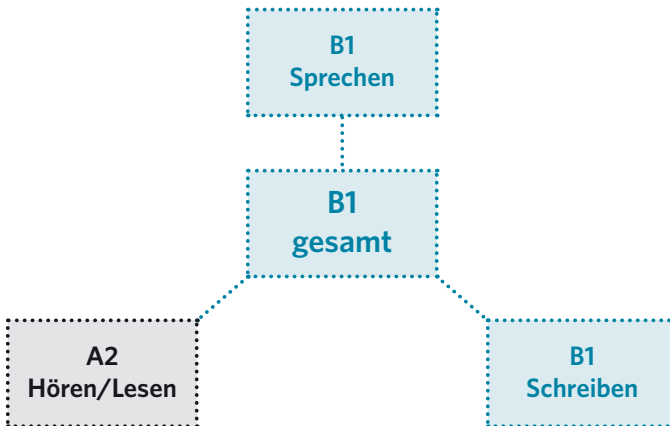
Tipp Mit einem Integrationskurs können Sie die Prüfung einmal wiederholen. Ohne Integrationskurs können Sie die Prüfung so oft wiederholen, wie Sie möchten. Sie müssen aber die ganze Prüfung noch einmal machen.

Ergebnisse

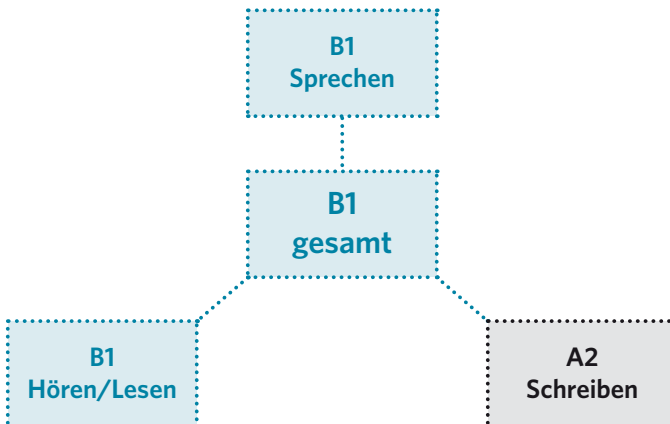
Wenn Sie das Niveau B1 erreichen, dann wird der Deutsch-Test für Zuwanderer als Sprachnachweis für die Einbürgerung oder für den Daueraufenthalt anerkannt. Wenn Sie die Prüfung mit dem Niveau A2 oder B1 bestehen, bekommen Sie das „Zertifikat Deutsch-Test für Zuwanderer“.

Für das Gesamtergebnis B1 brauchen Sie das Niveau B1 im Teil Sprechen und in einem weiteren Teil: entweder im Teil *Schreiben* oder *Hören/Lesen*.

a) Gesamtergebnis B1: Sprechen B1 und Schreiben B1



b) Gesamtergebnis B1: Sprechen B1 und Hören/Lesen B1



Themen der Prüfung

Themen

1. Ämter und Behörden
2. Arbeit
3. Arbeitssuche
4. Aus- und Weiterbildung
5. Banken und Versicherungen
6. Betreuung und Ausbildung der Kinder
7. Einkaufen
8. Gesundheit
9. Mediennutzung
10. Mobilität
11. Unterricht
12. Wohnen

Tipp Die Themen sind hier alphabetisch geordnet. Das ist keine Prioritätenliste.

Kommunikationsbereiche

1. Die Situation als Migrant/in
2. Über Gefühle und Meinungen sprechen
3. Mit Kontroversen und Konflikten umgehen
4. Soziale Kontakte gestalten
5. Umgang mit dem eigenen Sprachenlernen

Tipp Überlegen Sie: Können Sie in diesen Situationen kommunizieren?

Das Hörverstehen

- ... Im Prüfungsteil *Hörverstehen* sollen Sie zeigen, dass Sie im Alltag und Beruf einfache Ansagen, Durchsagen und Gespräche verstehen: im Kaufhaus oder im Supermarkt, in Ämtern oder beim Arzt, im Radio, am Bahnhof oder in der Schule etc.
- ... Sie sollen eine Situation allgemein verstehen oder auch Details in einem Gespräch. Außerdem sollen Sie zeigen, dass Sie verschiedene Meinungen von Personen verstehen.
- ... Die Prüfung DTZ beginnt mit dem Hörverstehen. Alle Informationen kommen von einer CD. Auf der CD sind die Hörtexte inklusive der Pausen.
- ... Dieser Teil dauert etwa 25 Minuten.
- ... Sie können die Antworten auf dem Aufgabenblatt markieren oder gleich direkt auf dem Antwortbogen.

Tipp Die Texte werden ohne starken Dialekt gesprochen, aber in normalem Sprechtempo.

Hörverstehen Teil 1: Selektives Hören

Sie hören: 4 Ansagen in normalem Sprechtempo, zum Beispiel Durchsagen im Kaufhaus oder im Flughafen; Ansagen am Telefon, per Lautsprecher am Bahnhof oder an anderen Orten.

Sie müssen: In jeder Situation eine Anweisung zum Handeln erkennen – für Sie oder für eine andere Person.

Aufgaben: 4 Multiple-Choice-Aufgaben mit je 3 Lösungsmöglichkeiten, meist auf Niveau A2. Die Aufgaben bestehen jeweils aus einer Frage, zum Beispiel: „Was sollen Sie tun?“ oder „Wen soll Herr XY anrufen?“
Sie hören die Ansagen einmal.
Nur eine Antwort je Multiple-Choice-Aufgabe ist richtig.

Lösungsweg: Lesen Sie die erste Aufgabe; dafür haben Sie zehn Sekunden Zeit. Dann hören Sie ein Beispiel. Die drei Antworten zeigen Ihnen schon, worauf Sie bei jeder Aufgabe achten müssen. Sie müssen nicht jedes Wort verstehen!

Dauer: Inklusive der Leseпаusen etwa 5 bis 6 Minuten.

Bewertung: 1 Punkt für jede richtige Antwort, also maximal 4 Punkte.



Meine Notizen:

Hörverstehen Teil 1

Sie hören Ansagen und Durchsagen. Lesen Sie erst die Aufgabe, hören Sie dann den Text.

Sie hören jeden Text einmal. Für jede Aufgabe gibt es nur eine richtige Lösung.

Schreiben Sie am Ende Ihre Lösungen auf den Antwortbogen*. Am Anfang hören Sie zuerst ein Beispiel.

Sie hören vier Ansagen. Zu jeder Ansage gibt es eine Aufgabe. Welche Lösung (A, B oder C) passt am besten?

Markieren Sie Ihre Lösungen für die Aufgaben 1-4 auf dem Antwortbogen.*

Beispiel :

- 0** Wie lange ist das Reisebüro heute geöffnet?
- A Bis 18 Uhr.
 B Bis 19 Uhr.
 C Bis 20 Uhr.

- 1** Wo hält der ICE nach Göttingen?
- A Auf Gleis 4.
 B Auf Gleis 5.
 C Auf Gleis 10.
- 2** Wann ist die Zahnarztpraxis geschlossen?
- A Vom 2. bis 6. April.
 B Vom 2. bis 13. April.
 C Vom 12. bis 13. April.
- 3** Was ist nur heute im Angebot?
- A Äpfel vom Bodensee.
 B Goldgelbe Bananen.
 C Deutscher Kopfsalat.
- 4** Was soll Frau Mitov bringen?
- A Das Sprachzertifikat B1.
 B Die Niederlassungserlaubnis.
 C Das Zertifikat A2.



Die Hörtexte finden Sie auf den beiliegenden CDs, die Texte dazu hinten im Buch.



Sie haben vor jeder Aufgabe 10 Sekunden Zeit zum Lesen und nach jeder Aufgabe 10 Sekunden Zeit für die richtige Antwort.



CD 1 · TR. 01

Tipp Überlegen Sie: Welche Antwort passt gar nicht? Welche Lösung passt am besten?



CD 1 · TR. 02



CD 1 · TR. 03



CD 1 · TR. 04



CD 1 · TR. 05

* Einen Antwortbogen zum Kopieren finden Sie auf Seite 133.

Hörverstehen Teil 2: Globales Verstehen

Sie hören: 5 Ansagen in normalem Sprechtempo aus dem Radio, zum Beispiel Verkehrsdurchsagen, Wetterberichte, Nachrichten, Warnungen und kurze Informationen zu verschiedenen Themen.

Sie müssen: Ansagen im Radio identifizieren und die Hauptaussagen verstehen.

Aufgaben: 5 Multiple-Choice-Aufgaben mit je 3 Lösungsmöglichkeiten, meist auf Niveau A2. Es gibt entweder einfache W-Fragen (Was...? Wer...? Wohin...?) mit drei Antwortmöglichkeiten; oder Sie erhalten den Anfang eines Satzes und müssen das richtige Ende wählen.
Sie hören die Texte einmal.
Nur eine Antwort je Multiple-Choice-Aufgabe ist richtig.

Lösungsweg: Lesen Sie erst die Aufgabe; dafür haben Sie zehn Sekunden Zeit. Es gibt **kein** Beispiel! Versuchen Sie die ganze Situation zu verstehen. Die Antworten zeigen Ihnen, worauf Sie achten müssen. Sie müssen nicht jeden Satz verstehen!

Dauer: Inklusive der Leseпаusen etwa 5 bis 6 Minuten.

Bewertung: 1 Punkt für jede richtige Antwort, also maximal 5 Punkte.



Meine Notizen:

Hörverstehen Teil 2

Sie hören fünf Ansagen aus dem Radio. Zu jeder Ansage gibt es eine Aufgabe. Welche Lösung (A, B oder C) passt am besten?

Markieren Sie Ihre Lösungen für die Aufgaben 5-9 auf dem Antwortbogen*.

- 5 Auf der B 27 ...
 - A gibt es einen Stau.
 - B gibt es einen Falschfahrer.
 - C brauchen Sie 20 Minuten länger als sonst.

- 6 Es folgen ...
 - A die Nachrichten mit Dominik Brewe.
 - B die besten Oldies.
 - C die Oldie-Hitparade mit Dominik Brewe.

- 7 Wie ist heute das Wetter in Süddeutschland?
 - A Es gibt viele Wolken und Regen.
 - B Sonne und Wolken wechseln.
 - C Es ist wärmer bei 25 bis 30 Grad.

- 8 Was müssen Autofahrer am Sonntag beachten?
 - A Die Innenstadt ist für Fahrzeuge gesperrt.
 - B Der Hauptbahnhof ist nicht erreichbar.
 - C Die Straßen werden ab 6.00 Uhr geöffnet.

- 9 Was können Sie gewinnen?
 - A Einen Tag mit Rieke Rosbach.
 - B Zwei Tickets für das Rieke-Rosbach-Konzert.
 - C Einen Tag bei Radio Klangwunder.



CD 1 · TR. 06



CD 1 · TR. 07



CD 1 · TR. 08



CD 1 · TR. 09



CD 1 · TR. 10



CD 1 · TR. 11

Tipp Hier gibt es kein Beispiel!

* Einen Antwortbogen zum Kopieren finden Sie auf Seite 133.

Hörverstehen Teil 3: Globalverstehen und Detailverstehen

Sie hören: 4 kurze Gespräche zwischen zwei Personen an einem Ort oder am Telefon in normalem Sprechtempo, zum Beispiel während der Arbeit, auf einem Amt, in der Nachbarschaft oder in der Schule etc.

Sie müssen: Die Situation erkennen und zusätzlich bestimmte Details verstehen.

Aufgaben: 2 verschiedene Aufgaben je Gespräch, also insgesamt 8 Aufgaben.
Aufgabe 1 zu einem Gespräch ist immer eine Aussage, die Sie mit "richtig" oder "falsch" markieren müssen. Sie ist meist auf Niveau A2.
Aufgabe 2 zu einem Gespräch ist eine Multiple-Choice-Aufgabe mit 3 Lösungsmöglichkeiten. Nur eine Antwort ist richtig. Diese Aufgabe ist meist auf Niveau B1.
Sie hören die Gespräche nur einmal.

Lösungsweg: Lesen Sie die 2 Aufgaben für das erste Gespräch; dafür haben Sie zehn Sekunden Zeit. Dann hören Sie ein Beispiel. Die Aussage und die drei Antworten zeigen Ihnen schon, worauf Sie beim Hören achten müssen.

Dauer: Teil 3 dauert inklusive der Lesepausen etwa 5 bis 6 Minuten.

Bewertung: Für jede richtige Antwort bekommen Sie 1 Punkt, also maximal 8 Punkte.



Meine Notizen:

Hörverstehen Teil 3



CD 1 · TR. 12

Sie hören vier Gespräche. Zu jedem Gespräch gibt es zwei Aufgaben. Entscheiden Sie bei jedem Gespräch, ob die Aussage dazu richtig oder falsch ist und welche Antwort (A, B oder C) am besten passt.

Markieren Sie Ihre Lösungen für die Aufgaben 10 – 17 auf dem Antwortbogen*. Hören Sie erst ein Beispiel.

Beispiel

- 01 Herr Rauch und Frau Rossi sind Nachbarn. richtig falsch
- 02 Worum bittet Herr Rauch Frau Rossi? A Er möchte sie öfter sehen. B Er möchte heute einen Tisch in ihre Garage stellen. C Sie soll eine Lieferung annehmen.

- 10 Die Frau ist in einer Parfümerie. richtig falsch
- 11 Wie viel kostet das Medikament? A 1,50 Euro. B 4,50 Euro. C 5,50 Euro.



CD 1 · TR. 13

- 12 Der Kunde hat im Baumarkt einen Balkontisch gekauft. richtig falsch
- 13 Warum will er das Produkt umtauschen? A Die Farbe gefällt ihm nicht. B Es fehlt ein Teil in der Packung. C Er möchte eine andere Größe.



CD 1 · TR. 14

- 14 Der Mann ist im Rathaus. richtig falsch
- 15 Wo kann er seine Transaktionen ausführen? A Auch am Service-Terminal. B Immer bei der Beraterin. C Nur online.



CD 1 · TR. 15

- 16 Frau Becker ist Hannas Mutter. richtig falsch
- 17 Welchen Nachteil hat das Gymnasium für Frau Becker? A Es ist zu schwer für Hanna. B Es ist zu weit entfernt. C Es ist keine Ganztageschule.



CD 1 · TR. 16

* Einen Antwortbogen zum Kopieren finden Sie auf Seite 133.